Accenditore a impulsi per Lampade a ioduri metallici e sodio alta pressione.

Y35MS
S52912



FIG.1 schema di collegamento con accenditore a impulsi Y35MS 3,5-4,5KV
wiring diagram for pulses ignitor Y35MS 3,5-4,5KV

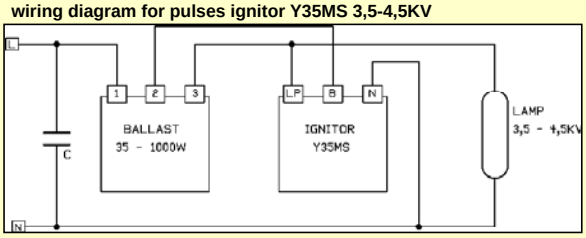

FIG.2 schema di coll. con accenditore a impulsi con ballast a 2fili, 0,6-1KV
wiring diagram for pulse ignitor and 2wire ballast, 0,6-1KV

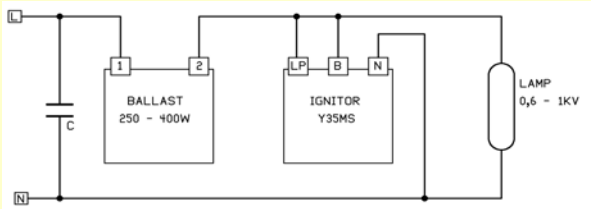

Potenza della lampada Lamp wattage	w	35 - 2000 M 70Ts - 1000 S
Corrente della lampada Lamp current	A	n/a
Tensione nominale di rete Mains nominal voltage	V	230 - 240
Frequenza nominale di rete Operation frequency	Hz	50 - 60
Tensione di picco con ballast 3 Fili Pulse voltage with 3 wire ballast	KV	3,5 - 4,5
Tensione di picco con ballast 2 Fili Pulse voltage with 2 wire ballast	KV	0,6 - 1
Impulsi per periodo di rete min - max Pulses for mains cycle min max	n°	2 - 4
Perdite di inserzione Insertion Loss	W	2
Capacità massima dei cavi 3 fili Max cable capacitance 3 wire	nF	20
Capacità massima dei cavi 2 fili Max caple capacitance 2 wire	nF	5
ta - max temp. Ambiente **ta** - max. ambient temp	C°	60
TC Temperatura Max di funzionamento **Tc** - Maw working temperature	C°	105
Peso Weight	g	200
Sezione massima dei cavi Max wire sction	mm2	1 - 2,5
Peso Weight	g	200
Dimensioni (LxPxH) Dimensions (LxPxH)		90 x 42 x 35
Fisaggio Fixing	mm	M8
Icontenitore Housing		Plastico Plastic
Imballo Packaging	pz./pc.	1

NORME DI RIFERIMENTO
STANDARDS REFERENCES
EN601347-1
EN61347-2-1
EN61927
EN55015
EN61547