Reattore convenzionale a 2 fili per lampada da 100W 1,2A

Conventional 2 wire ballast for 100W 1,2A discharge lamps

SM100P.2

S52659



schema di coll. con accenditore a sovraposizione mod.Y150MS

wiring diagram for superimposed ignitor mod.Y150MS

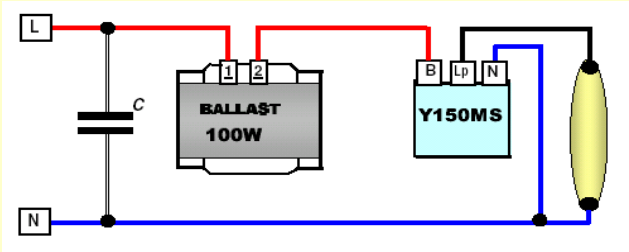

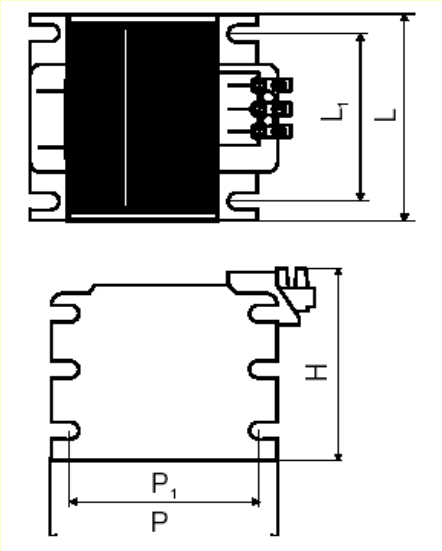

Potenza della lampada *Lamp wattage*	W	100
Corrente della lampada *Lamp current*	A	1,2
Tensione nominale di rete *Mains nominal voltage*	V	230
Frequenza nominale di rete *Operation frequency*	Hz	50
Corrente di rete - inserzione *Mains starting current*	A	0,97
Corrente di rete nominale *Mains operating current*	A	0,52
Fattore di potenza (senza rifasamento) *Power factor (without compensation)*	n°	0,41
Potenza dispersa a carico *Load lost power*	W	14,2
Condensatore per cos fi >0,9 non incorporato *Compensation capacity for PF>0,9 not includ.*	microF	12
Distanza dalla lampada *Application distance*	m	max. 2
ta - max temp. ambiente - uso indipendente ***ta*** *- max. ambient temp - indipendent using*	C°	55
Dt - sovratemperatura del avvolgimento ***Dt*** *- winding temperature rise*	C°	70
Tw - massima temperatura del ballast ***Tw*** *- max.temperature of a ballast winding*	C°	130
Superficie di montaggio *Mounting surface*	C°	<90
Protezione termica *Thermal protection*		SI YES
Morsetto a vite per cavi di sezione *Screw conector for cross-sectional cables*	mmq	0,75 - 4
Grado di protezione *Degree of protection*		IP20
Peso *Weight*	kg	1,5
Dimensioni (LxPxH1) *Dimensions (LxPxH1)*	mm	71 x 75 x 69
Fisaggio (L1 x P1) *Fixing (L1 x P1)*	mm	56 x 63
Imballo *Packaging*	pz./pc.	12

Reattore elettromeccanico convenzionale da incorporare classe I, per lampade a vapori di sodio alta pressione (S) e ioduri metallici (M), provvisto di protezione termica auto-ripristinabile (P).

Built-in conventional ballast for high pressure sodium vapour lamps (S) and metal halide lamps (M) with self-reseting cut-out

NORME DI RIFERIMENTO
STANDARDS REFERENCES
EN60923:1996 + A1:2001
EN61347-2-9:2001
EN61347-1:2001