


ISTRUZIONI DI MONTAGGIO, INSTALLATION INSTRUCTION, INSTRUCTION DE MONTAGE, MONTAGEANWEISUNGEN



Informazioni all'utilizzatore ai sensi dell'Art 13 del D.Lgs 151/05 Attuazione delle Direttive Europee 2002/95/CE, 2002/96/CE e 2003/108/CE (rifiuti di apparecchiature elettriche ed elettroniche RAEE)



Il simbolo del cassonetto barrato sopra riportato indica che questa apparecchiatura deve essere oggetto di raccolta separata. È fatto quindi obbligo di non smaltire questo prodotto giunto a fine vita come rifiuto urbano. Lo smaltimento deve essere effettuato presso gli appositi sistemi di raccolta dei rifiuti di questo tipo, oppure mediante riconsegna al distributore all'atto di acquisto di un analogo prodotto nuovo. Assicurandosi che questo prodotto sia smaltito correttamente, ed evitandone usi impropri, si contribuisce ad impedire possibili conseguenze negative all'ambiente e alla salute delle persone, data la presenza al loro interno di sostanze potenzialmente pericolose. Lo smaltimento deve avvenire in accordo con la normativa vigente per lo smaltimento dei rifiuti, pena le sanzioni previste in caso di smaltimento abusivo di detti rifiuti (RAEE). Lo smaltimento abusivo del prodotto da parte dell'utente comporta l'applicazione delle sanzioni amministrative di cui all'articolo 50 e seguenti del D.Lgs n.22/1997 come modificato dal D.Lgs 3/04/2006 n.152 e successive modifiche ed integrazioni.



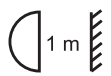
Per superfici normalmente infiammabili, for inflammable surfaces, Für normal brennbare Oberflächen, pour surfaces normalement inflammable,



Classe di isolamento I, insulation class I, Isolierklasse I, isolation classe I



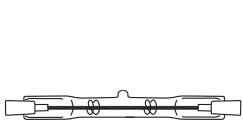
Diametro o scasso per controsoffitto, false ceiling hole diameter, Durchmesser oder Wandöffnung, diamètre ou encaissement pour faux plafond




Distanza minima tra apparecchio ed oggetto illuminato, minimum distance between light and kit, Mindestabstand zwischen Gerät und Leuchte, distance minimum entre l'appareil et l'objet éclairé



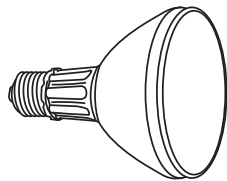
Conforme alle norme di sicurezza vigenti EN60598, in accordance with EN60598 standard, Konform gemäß Sicherheitsnorm EN 60598, conforme aux normes de sécurité en vigueur EN60598



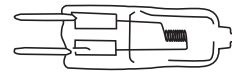
R7S 150-200W HDG




GU10/GZ10 50W HAG



E27PAR30 75W HAG



G9 50-60W HSG



E14 40W IAA

L'apparecchio d'illuminazione deve essere installato da personale qualificato. Si declina ogni responsabilità per danni causati da propri prodotti non montati in modo conforme alle istruzioni. Lo schermo di protezione, se danneggiato, deve essere sostituito. L'apparecchio d'illuminazione durante il funzionamento non deve essere mai coperto da materiali isolanti o similari.

The lighting kit must be installed by a qualified electrician. We shall not be responsible for any product damages caused by mounting procedures which are not in accordance with instructions. Disconnect the light from mains before removing or substituting the bulb. The front protection glass must be substituted if damaged. The lighting kit, while working, must not be covered with insulating materials or similar.

L'appareil d'illumination doit être installé de personnel qualifié. On decline toute responsabilité pour les dommages causés par une installation non conforme aux instructions fournis. Enlever le courant avant de déplacer ou substituer la lampe. Dans le cas où des composants électroniques ou mécaniques devraient être endommagés, l'appareil d'illumination ne doit jamais être couvert des matériels isolants ou similaires, pendant le fonctionnement.

Der Beleuchtungskörper muss von qualifizierten Personen installiert werden. Es wird keinerlei Haftung uebernommen fuer Schaeden, die durch unsere Produkte verursacht werden, wenn diese nicht fachmaenniche und nicht gemaess unserer Anleitung montiert worden sind. Der Schutzschirm muss bei Beschaedigung ausgewechselt werden. Der Beleuchtungskoeper darf waehrend des Brennens nicht mit isolierenden oder aehnlichen Materialien abgedeckt sein.

